

ИНСТРУКЦИЯ по регистрации на участие в вебинаре на тему:

«Основы планирования закупок товаров, работ, услуг на 2021 год»

СИСТЕМНЫЕ ТРЕБОВАНИЯ К НАСТРОЙКЕ РАБОЧЕГО МЕСТА

Для корректной работы с дистанционным курсом необходимо следующее программное обеспечение:

- операционная система ОС MS Windows 7, Windows 8(8.1) или Windows 10
- браузер Google Chrome (предпочтительнее), Internet Explorer
- JavaScript
- поддержка Flash Player
- включение ActiveX в настройках браузера
- отключение блокировки всплывающих окон

РЕГИСТРАЦИЯ В ВЕБИНАРЕ

Для начала работы необходимо перейти по ссылке <https://univer.sberbank-ast.ru/mkc-sber/s/xNkKN7> и заполнить все поля с символом | (Рис. 1).

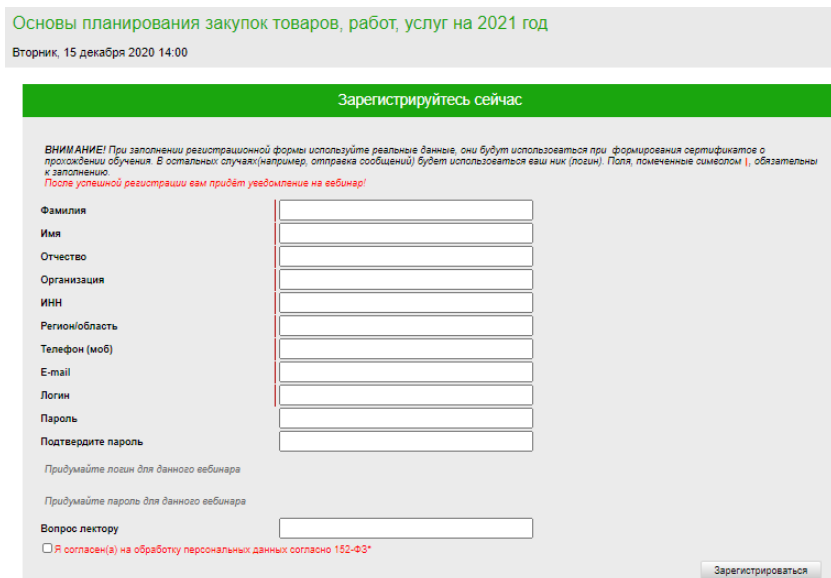


Рис.1 Страница регистрации на вебинар.

После корректного ввода данных и успешной регистрации, на почту придет письмо с ссылкой на вебинар.

В случае неверного написания ФИО – направьте на адрес univer@sberbank-ast.ru письмо с темой "Исправление ФИО".

Письмо должно содержать неверное ФИО (точно совпадающее с написанием в Электронном университете) и верное ФИО.

1. После Вам нужно перейти по ссылке в письме (Рис. 2).

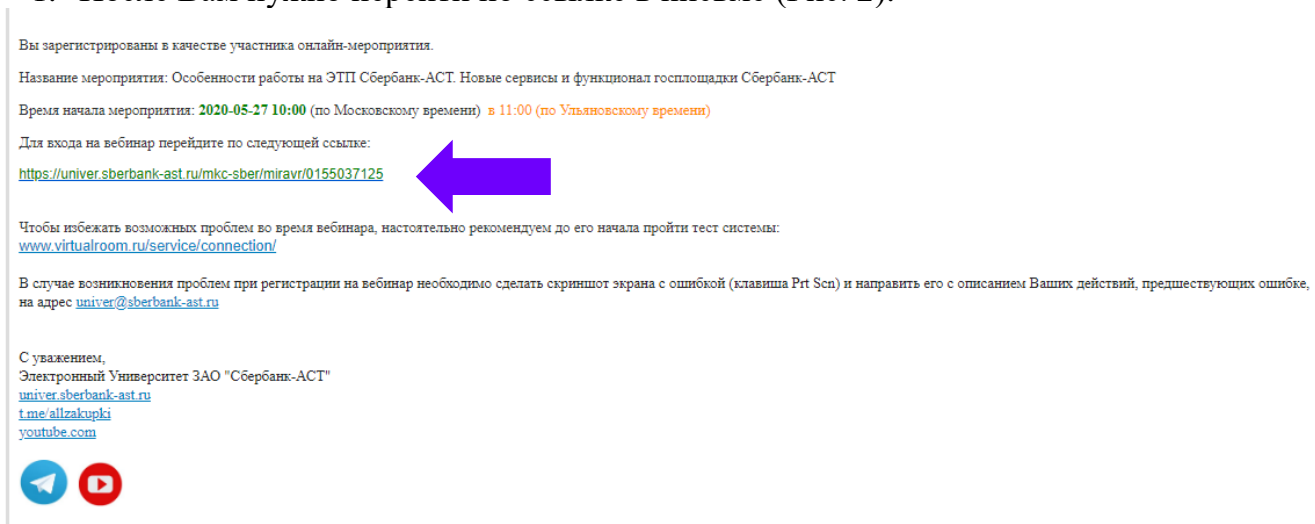


Рис.2 Письмо с ссылкой на вебинар.

После нажатия на ссылку начнется загрузка виртуальной комнаты (Рис. 3).



Рис. 3 Загрузка «виртуальной комнаты»

После загрузки, откроется виртуальная комната (Рис. 4).

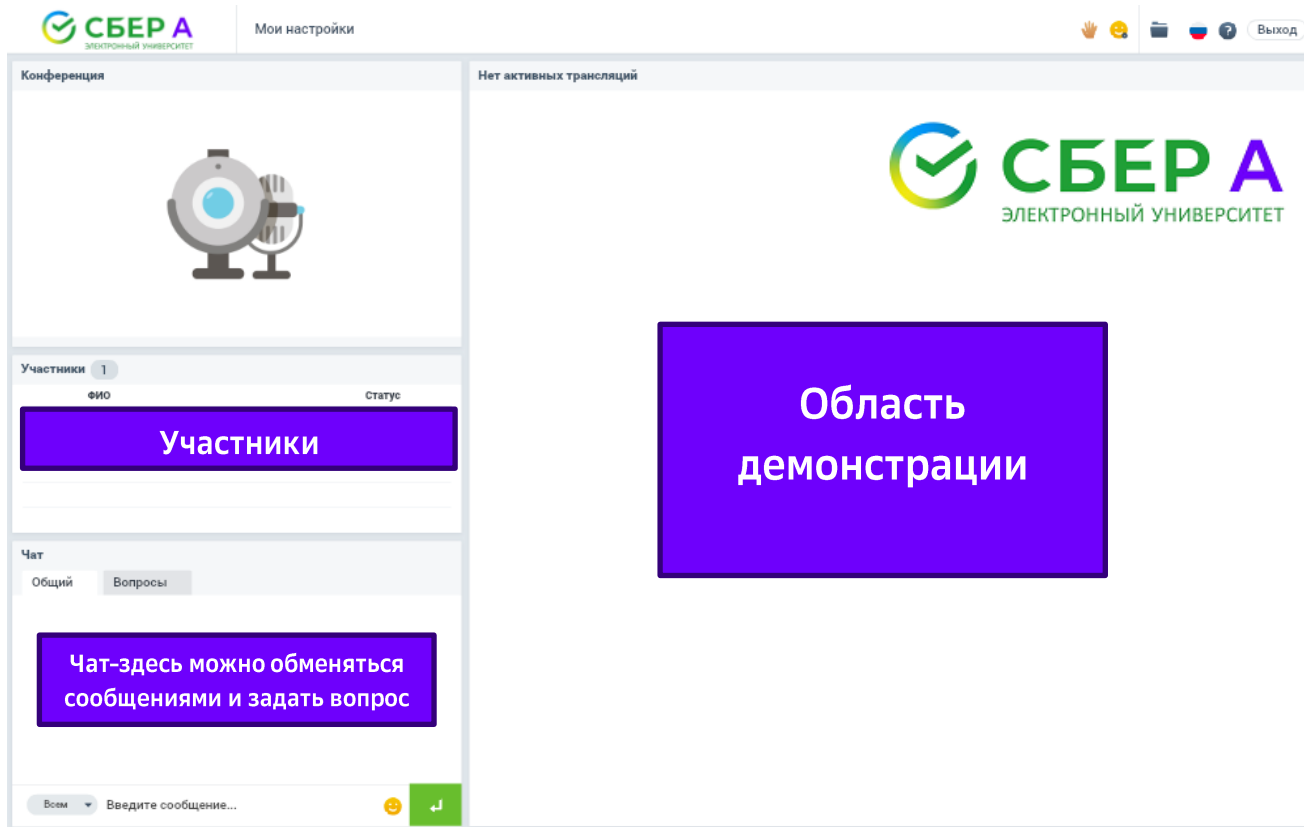


Рис.4 Схема «виртуальной комнаты»

Не позднее, чем за день до начала мероприятия Вам нужно проверить доступ к вебинару перейдя по ссылке.

ВНИМАНИЕ! В случае возникновения проблем по поводу участия в вебинаре необходимо сделать скриншот экрана ошибки (клавиша Prt Sc) и направить его с описанием Ваших действий, предшествующих ошибке, на адрес univer@sberbank-ast.ru

С вопросами Вы также можете обратиться

по телефону 8 926 189 82 31 – Беназирова Анастасия Викторовна